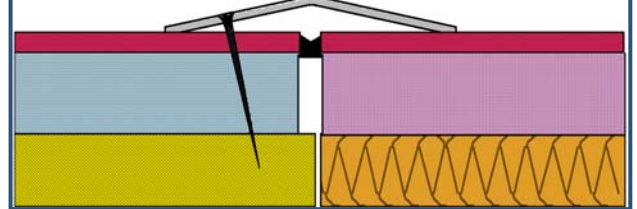


Randabschlüsse - Übergänge

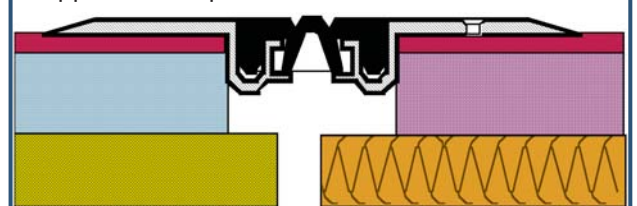
Übergangsschiene aus 2 mm Edelstahl, in 60-100 mm Breite, an den Übergängen mit Belagswechsel angebracht.

Übergangsschiene mit Gummikammer und zwei Aluminiumstegen, an den Übergängen mit Belagswechsel angebracht.

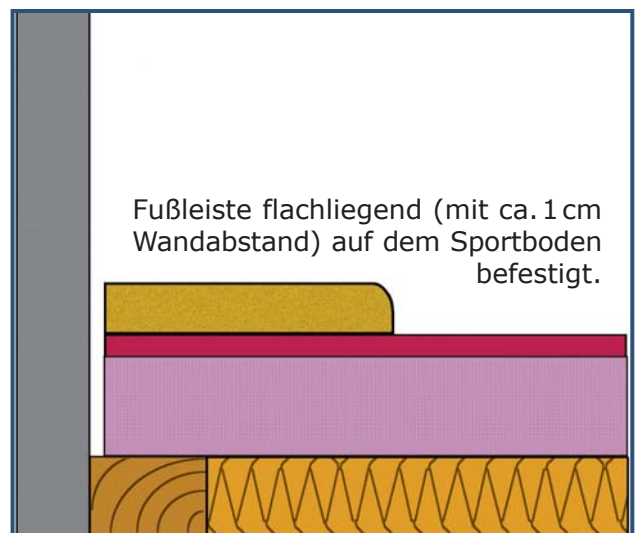
Übergang Sportboden/Geräteraum durch V2A- Dachprofil



Übergang Sportboden/Geräteraum durch Doppelkammerprofil



Varianten der Fußleistenbefestigung



Kontrollprüfung des Sportbodens

Prüfung nach DIN 18032 durch ein zugelassenes Prüfinstitut nach Fertigstellung des Sportbodens.

Die tatsächlich gemessenen Werte müssen mit den Werten im Prüfzeugnis ohne größere Abweichungen übereinstimmen.

